




Intitulés	Numéro de référence de la note explicative	Montant en milliers de BIF	
		PERIODE CONCERNEE: 31/12/2025	PERIODE CONCERNEE: 31/12/2024
Classe 1 : Comptes de trésorerie et d'opérations avec les banques et assimilées		69 406 443	75 998 054
10 - Valeurs en caisse	Note 3.1	9 970 841	8 357 482
11 - Banque de la République du Burundi	Note 3.2	22 647 896	13 413 182
13 - Comptes ordinaires des banques et assimilés	Note 4	8 164 925	17 230 801
14 - Valeurs reçues en pension, prêts et autres comptes débiteurs	Note 7	28 622 781	36 996 588
16 - Opérations internes au réseau doté d'un organe central			
17 - Opérations avec le siège, les succursales et les agences à l'étranger			
18 - Valeurs à recevoir (banques et assimilées)			
19 - Créances dépréciées nettes des dépréciations (banques et assimilées)			
Classe 2 : Comptes d'opérations avec la clientèle		78 092 282	90 056 499
20 - Comptes à vue et comptes débiteurs de la clientèle	Note 8.1		
21 - Crédits de trésorerie	Note 8.2	26 563 809	38 599 576
22 - Crédits à l'équipement	Note 8.3	48 010 423	46 639 217
23 - Crédits à la consommation	Note 8.4	900 446	927 678
24 - Crédits immobiliers	Note 8.5	383 974	417 935
25 - Contrats de location-financement	Note 8.6	332 296	2 933 697
27 - Autres opérations avec la clientèle			
28 - Valeurs à recevoir (clientèle)	Note 8.7	23 394	63 609
29 - Créances dépréciées nettes des dépréciations (clientèle)	Note 8.8	1,877,940	474 787
Classe 3 : Comptes d'instruments financiers et divers		91 812 689	55 569 850
30 - Placements financiers	Note 9	85 509 105	50 280 626
32 - Débiteurs divers	Note 11.1	3 519 182	3 340 480
34 - Comptes de régularisation	Note 11.2	1 590 748	1 307 972
36 - Valeurs et emplois divers nets	Note 11.3	914 182	640 772
37 - Impôt sur les bénéfices	Note 10	279 473	
Classe 4 : Comptes de valeurs immobilisées		7 197 332	7 565 558
40 - Immobilisations incorporelles nets	Note 15	1 071 126	1 111 564
41 - Immobilisations corporelles nets	Note 14	6 126 206	6 453 995
42 - Immeubles de placement nets	Note 13		
46 - Titres de participation, de filiales et emplois assimilés nets	Note 12		
TOTAL Actif		246 508 747	229 189 961

Willy RWANKINEZA: ADG



NOM DE L'ETABLISSEMENT DE CREDIT: FINBANK
 DOCUMENT: BILAN
 RUBRIQUE: PASSIF
 PERIODE : 31/12/2025



Intitulés	Numéro de référence de la note explicative	Montant en milliers de BIF	
		PERIODE CONCERNEE: 31/12/2025	PERIODE DE FIN D'ANNEE PRECEDENTE: 31/12/2024
Classe 1 : Comptes de trésorerie et d'opérations avec les banques et assimilées		36 838 332	40 364 527
11 - Banque de la République du Burundi	Note 16	30 984 748	11 734 454
13 - Comptes ordinaires des banques et établissements financiers	Note 17.1	5 151 513	5 518 897
15 - Valeurs données en pension, emprunts et autres comptes créditeurs	Note 17.2	702 071	23 111 176
16 - Opérations internes au réseau doté d'un organe central			
17 - Opérations avec le siège, les succursales et les agences à l'étranger			
18 - Valeurs à payer (banques et assimilées)			
Classe 2 : Comptes d'opérations avec la clientèle		157 626 556	154 809 877
20 - Comptes à vue et comptes créditeurs de la clientèle	Note 18.1	155 203 677	154 253 788
27 - Autres opérations avec la clientèle	Note 18.2		
28 - Valeurs à payer (clientèle)	Note 18.3	2 422 878	556 088
Classe 3 : Comptes D'instruments financiers et divers		6 676 110	4 013 630
30 - Placements financiers			
31 - Dettes représentées par un titre			
33 - Crédeurs divers	Note 20.1	1 326 521	770 996
34 - Comptes de régularisation	Note 20.2	4 789 078	2 869 924
37 - Impôt sur les bénéfices	Note 19	560 512	372 711
Classe 5 : Comptes de provisions pour risques et charges et de capitaux propres et assimilés		45 367 748	30 001 927
50 - Provisions pour risque de crédit inscrites au passif	Note 21	1 894 106	1 440 046
51 - Provisions pour risques et charges (hors risque de crédit)	Note 21.1	290 532	398 541
53 - Subventions, fonds publics affectés et fonds spéciaux de garantie	Note 22		
54 - Dettes subordonnées			
56 - Gains ou pertes latents ou différés	Note 25		
57 - Primes liées au capital, réserves	Note 23&24	8 328 809	14 088 911
58 - Capital	Note 23	30 000 000	10 813 005
59 - Résultat net de l'exercice (avec signe négatif en cas de perte)	Note 26	4 854 302	3 261 424
Total Passif		246 508 747	229 189 961

Willy RWANKINEZA: ADG





NOM DE L'ETABLISSEMENT DE CREDIT: FINBANK
DOCUMENT: ETAT DU RESULTAT GLOBAL
PERIODE : 31/12/2025

Montant en milliers de BIF

Produits	Numéro de référence de la note explicative	Montant en milliers de BIF	
		PERIODE CONCERNEE: 31/12/2025	PERIODE PRECEDENTE COMPARABLE: 31/12/2024
70 - Produits sur opérations avec les banques et assimilées	Note 27.1	8 573 268	10 223 084
71 - Produits sur opérations avec la clientèle	Note 27.2	11 059 922	11 033 189
72 - Produits sur opérations sur instruments financiers	Note 31 et 32	6 822 776	18 448 721
74 - Commissions sur prestations de service	Note 29	5 022 921	4 134 049
75 - Produits accessoires à l'activité bancaire	Note 33		821 378
77 - Gains sur risque de crédit	Note 38	1 363 041	942 857
78 - Gains sur actifs immobilisés	Note 39	99 501	
79 - Quote-part du résultat net des entreprises mises en équivalence			
TOTAL Produits		32 941 429	45 603 278

Charges			
60 - Charges sur opérations avec les banques et assimilées	Note 28.1	204 002	393 232
61 - Charges sur opérations avec la clientèle	Note 28.2	1 506 875	4 723 428
62 - Charges sur opérations sur instruments financiers	Note 31	4 793 370	16 101 039
64 - Commissions sur prestations de service	Note 30	255 713	182 941
65 - Charges accessoires à l'activité bancaire	Note 34		
66 - Charges générales d'exploitation	Notes 35; 36 et 37	18 927 073	17 377 016
67 - Pertes sur risque de crédit	Note 38	1 839 582	3 191 488
68 - Pertes sur actifs immobilisés	Note 39		
69 - Impôts sur les bénéfices	Note 40	560 512	372 711
Total charges		28 087 128	42 341 854
RESULTAT NET	Note 44	4 854 302	3 261 424

Autres éléments du résultat Global			
81 - Gains ou pertes latents ou différés			
85 - Ajustements de reclassement			
89 - Impôts sur les autres éléments de résultat global			
D.Total Autres éléments du résultat Global			
E.TOTAL DU RESULTAT GLOBAL (C+D)	Note 44	4 854 302	3 261 424

Wily RWANKINEZA ADG



NOM DE L'ETABLISSEMENT DE CREDIT: FINBANK
 DOCUMENT: ETAT DE FLUX DE TRESORERIE
 PERIODE : 31/12/2025

	Montant en milliers de BIF	
	12/31/2025	12/31/2024
Résultat avant impôts	5,414,813	3,634,135
Dotations nettes aux amortissements et aux dépréciations des immobilisations corporelles et incorporelles	1,460,945	1,496,888
Dotations nettes aux dépréciations et aux provisions	476,541	2,248,631
Quote-part de résultat liée aux sociétés mises en équivalence	0	0
Perte nette ou gain net des activités d'investissement	-99,501	0
Produits ou charges des activités de financement	0	0
Autres mouvements	0	0
Eléments non monétaires inclus dans le résultat net avant Impôts et des autres ajustements	1,837,985	3,745,519
Flux liés aux opérations avec les banques et assimilées	-14,402,683	73,781,391
Flux liés aux opérations avec la clientèle	14,304,355	-60,768,013
Flux liés aux autres opérations affectant des actifs ou passifs financiers	-35,228,479	-2,840,662
Flux liés aux autres opérations affectant des actifs ou passifs non financiers	1,994,171	843,877
-Impôts versés	-560,512	-1,090,240
Diminution ou augmentation nette des actifs et passifs provenant des activités opérationnelles	-33,893,148	9,926,353
Total flux net de trésorerie généré par l'activité opérationnelle (A)	-26,640,350	17,306,007
Flux liés aux actifs financiers et aux participations	0	100,000
Flux liés aux immeubles de placement	0	0
Flux liés aux immobilisations corporelles et incorporelles	-993,218	-798,076
Total Flux net de trésorerie lié aux opérations d'investissement (B)	-993,218	-698,076
Flux de trésorerie provenant ou à destination des actionnaires	10,165,469	-651,617
Autres flux nets de trésorerie provenant des activités de financement	19,250,295	-5,558,088
Total Flux net de trésorerie lié aux opérations de financement (C)	29,415,764	-6,209,704
Effet de la variation des taux de change sur la trésorerie et équivalent de trésorerie (D)	0	0
Augmentation ou diminution nette de la trésorerie et des équivalents de trésorerie (A + B + C + D)	1,782,196	10,398,226
Trésorerie et équivalents de trésorerie à l'ouverture (E)	39,001,466	28,603,239
Caisse, banques centrales (actif et passif)	21,770,664	22,914,033
Comptes et prêts/emprunts à vue auprès des banques et assimilées (actif et passif)	17,230,801	5,689,206
Trésorerie et équivalents de trésorerie à la clôture (F)	40,783,662	39,001,466
Caisse, banques centrales, CCP (actif & passif)	32,618,737	21,770,664
Comptes et prêts/emprunts à vue auprès des banques et assimilées (actif et passif)	8,164,925	17,230,801
Variation de la trésorerie nette (G)=F-E	1,782,196	10,398,226

Willy RWANKINEZA: ADG





NOM DE L'ETABLISSEMENT DE CREDIT: FINBANK
DOCUMENT: ETAT DE VARIATION DE CAPITAUX PROPRES
PERIODE : 31/12/2025


	Montant en milliers de BIF					
	Capital	Réserves liées au capital	Réserves consolidées	Gains latents	Résultat net	Total
	1	2	3	4	5	6
Capitaux propres clôture 2023	10,813,005	1,463,872	11,700,608	0	1,576,048	25,553,533
Changement de méthodes comptables ou correction d'erreurs	0	0	0	0	0	0
Capitaux propres d'ouverture 2024	0	0	11,700,608	0	1,576,048	25,553,533
Affectation du résultat 2023	0	0	0	0	-1,576,048	-1,576,048
Dividendes, primes de bilan, tantièmes	0	0	0	0	0	0
Augmentation de capital	0	0	0	0	0	0
Incorporation des réserves	0	78,802	945,629	0	0	1,024,431
Résultat net de l'exercice	0	0	-100,000	0	0	-100,000
Sous-total : Transactions entre actionnaires	0	0	0	0	3,261,424	3,261,424
Autres éléments du résultat global :	0	0	0	0	0	0
Gains ou pertes latents sur actifs disponibles à la vente	0	0	0	0	0	0
Écarts de réévaluation des immobilisations	0	0	0	0	0	0
Immobilisations	0	0	0	0	0	0
Autres	0	0	0	0	0	0
Capitaux propres clôture 2024	0	78,802	12,546,237	0	3,261,423	28,163,339
Changement de méthodes comptables ou correction d'erreurs	0	0	0	0	0	0
Capitaux propres ouverture 2025	0	78,802	12,546,237	0	3,261,423	28,163,339
Affectation du résultat 2023	0	0	0	0	-3,261,424	-3,261,424
Dividendes, primes de bilan, tantièmes versés	0	0	0	0	0	0
Augmentation de capital	0	0	-6,738,530	0	0	12,448,466
Incorporation des réserves	0	0	978,427	0	0	978,427
Autres	0	0	0	0	0	0
Résultat net de l'exercice	0	0	0	0	4,854,302	4,854,302
Sous-total : Transactions entre actionnaires	0	0	0	0	0	0
Autres éléments du résultat global :	0	0	0	0	0	0
Gains ou pertes latents sur actifs disponibles à la vente	0	0	0	0	0	0
Écarts de réévaluation des immobilisations	0	0	0	0	0	0
Autres	0	0	0	0	0	0
Capitaux propres clôture 2025	19,186,996	78,802	6,786,134	0	4,854,301	43,183,110

Willy RWANKINEZA: ADG



DEPOSE A M RA 10 DEC MINUTES
PAR ACT N° M. 1703/2025
FAIT A BUJUMBURA
LE 08/12/2025
[Signature]

	31/12/2025	31/12/2024
8.5 Valeurs à recevoir (clientèle)		
- Values at collection	7,547	36,113
- Unpaid values	15,846	15,846
- Values in clearing house		
	23,394	27,496
8.6 Non performing loans		
- Substandards (pré-douteux)	2,216,482	576,165
- Doubtful debts (douteux)	138,222	19,953
- Loss debts (créances compromises)	775,506	1,168,630
- Loan provisions	-1,252,270	-1,289,961
	1,877,940	474,787
Note 9 Financial investments		
- Treasury bills and bonds	21,055,000	25,995,000
- Treasury bills and bonds held	56,590,000	18,070,000
- Interest accrued on Treasury bonds	7,864,105	6,215,626
	85,509,105	50,280,626
Note 10 Current and deferred taxes		
- Current taxes (asset)	279,473	0
	279,473	0
Note 11 Other receivables and accruals		
- Other assets	3,519,182	3,340,480
- Accrual accounts	1,590,748	1,307,972
- Other assets and uses	914,182	640,772
	6,024,111	5,289,224
11.1 Other assets		
- Amounts owed by the staff	0	0
- Amounts owed by the administration	0	0
- Advance payments and insurance receivable	201,743	278,484
- Garantees paid, frauds and forgeries	3,317,439	3,061,996
	3,519,182	3,340,480
11.2 Accrual accounts		
- Receivables and prepaid expenses	794,426	613,934
- Accrual interests	796,321	694,037
- Western Union transit account	0	0
	1,590,748	1,307,972
11.3 Other Items and uses		
- Stocks of office supplies	59,901	72,533
- Electronic transactions transit accounts	854,280	568,239
	914,182	640,772
Note 12 Participation in related companies		
- Participations	0	0
	0	0
Note 14 Tangible operating assets		
- Tangible operating assets	11,796,351	11,136,461
- Depreciation of tangible operating assets	-5,670,145	-4,682,466
- Impairment of tangible operating assets	0	0
	6,126,206	6,453,995
Note 15 Intangible operating assets		
- Softwares	3,845,674	3,644,864
- Depreciation of intangible assets	-2,774,548	-2,533,300
	1,071,126	1,111,564
Note 16 Balances due to Central bank		
- Refinancing	8,500,000	11,721,224
- Current account	22,445,217	22,445,217
- Accrued interests on refinancing	39,531	13,229
	30,984,748	11,734,454
Note 17 Blances due to other banks		
17.1 - Current accounts	5,151,513	5,518,897
17.2 - Term deposits	702,071	23,111,176
	5,853,584	28,630,074



		31/12/2025	31/12/2024
17.1	Current accounts		
	- Current accounts of local banks		
	- Ordinary accounts of local Micro financial institutions	4,968,417	5,500,046
	- Ordinary accounts of local financial institutions	178,221	148,868
	- Ordinary accounts of foreign bank	4,874	4,789,000
	- Accrued interests	0	0
		5,151,513	5,518,897
17.2	Term deposits		
	- Time term deposit from BRB/Banks and microfinance	700,000	21,675,840
	- Accrued interests	2,071	0
		702,071	21,675,840
Note 18a	Deposits and other accounts		
	- Current accounts and creditors in local currency	155,203,677	154,253,788
	- Other Facilities from Clients	0	0
	- Outstanding banking payables	2,422,878	556,088
		157,626,556	154,809,877
18.1	Current accounts and creditors in local currency		
	- Current accounts	131,964,938	135,821,818
	- Saving accounts	9,233,654	5,615,484
	- Time/term accounts	2,105,000	8,418,499
	- Cash collateral	11,546,809	4,344,992
	- Accrued interests	0	0
		154,850,401	154,200,793
18.2	Current accounts and creditors in local currency	0	0
	Other Facilities from Clients	0	0
		0	0
18.3	Outstanding banking payables		
	- Certified checks, WU payable...	2,422,878	556,088
		2,422,878	556,088
Note 19	Current and deferred tax liabilities		
	- Current taxes	560,512	372,711
		560,512	372,711
Note 20	Other payables and accruals		
	- Non bank payables	1,326,521	770,996
	- Accruals	4,789,078	2,869,924
		6,115,599	3,640,920
20.1	Other payables		
	- Withholding taxes	937,379	707,626
	- Social security deductions	23,272	22,530
	- Suppliers of goods and services	0	0
	- Phone guarantee deposit and DSTV payment	365,869	40,839
		1,326,521	770,996
20.2	Accruals		
	- Unrecognized expenses and prepaid income	3,563,752	1,422,435
	- Transit accounts with other branches	0	0
	- Other unearned income	1,225,325	1,447,489
		4,789,078	2,869,924
Note 21	Provisions for risks and charges		
	- General provision for credit risks	1,894,106	1,440,046
	- Other provisions for risks and charges	290,532	398,541
		2,184,638	1,838,587
21.1	Other provisions for risks and charges		
	- Provision for litigation	191,252	324,679
		191,252	324,679
Note 23	Share capital and share premiums	31/12/2025	
	- Legal reserves	1,542,674	1,542,674
	- Share capital	30,000,000	10,813,005
		31,542,674	12,355,679
Note 24	Reserves not linked to capital		
	- Free reserve	6,786,135	5,806,873
	- Retained earnings	0	6,739,364
		6,786,135	12,546,237






		31/12/2025	31/12/2024
NOTES TO THE STATEMENT OF PROFIT OR LOSS AND OTHER COMPREHENSIVE INCOME			
Note 27	Interest income		
	- Income from transactions with banks and similar	8,573,268	10,223,084
	- Interest from loans and advances	11,059,922	11,033,189
		19,633,190	21,256,273
27.1	Income from transactions with banks and similar		
	- Interest received from treasury bills, bonds and other banks	8,573,268	10,223,084
27.2	Interest from loans and advances	0	
	- Interests from overdraft	4,570,846	4,981,993
	- Interests on real estate loans	3,883	4,769
	- Finance lease interests	271,542	418,080
	- Interest on other loans	5,665,366	5,101,773
	- Commissions on financing and guarantee commitments	548,286	526,574
		19,633,190	21,256,273
Note 28	Interest expenses		
	- Expenses on transactions with banks and similar	-204,002	-393,232
	- Expenses on transactions with customers	-1,506,875	-3,182,435
		-1,710,878	-3,575,667
28.1	Expenses on transactions with banks and similar		
	- Interest on ordinary accounts at the Central Bank	-204,002	-393,232
		-204,002	-393,232
28.2	Expenses on transactions with customers		
	- Interest paid on customer accounts payable	-284,663	-1,349,721
	- Interest on savings accounts	-287,842	-202,748
	- Interest on term deposits	-314,471	-1,319,830
	- Other expenses on customer transactions	-619,899	-310,136
		-1,506,875	-3,182,435
Note 29	Commissions received		
	- Account operation fees	397,864	350,461
	- Commissions on means of payment	92,843	72,778
	- Service commissions on loans	300,097	195,940
	- Other income from services rendered	4,232,118	3,514,871
		5,022,921	4,134,049
Note 30	Commissions paid		
	- Other expenses for services obtained	-255,713	-182,941
		-255,713	-182,941
Note 31	Net exchange gains or losses		
	- Gains or losses on revaluation of foreign currency assets	2,029,406	2,347,683
	- Commissions received on foreign exchange transactions		
	- Commissions paid on foreign exchange transactions		
		2,029,406	2,347,683
Note 33	Income from other activities		
	- Income from investment properties		
	- Gains on changes in fair value		821,378
	- Other accessory income		
		0	821,378



		31/12/2025	31/12/2024
Note 35	Staff costs		
	- Wages and salaries	-4,218,048	-3,677,225
	- Bonuses and gratuities	-641,993	-333,050
	- Social allowances (medical)	-445,364	-370,155
	- Pension expenses	-195,034	-181,178
	- Training costs	-64,094	-106,910
	- Commitments for retirement and other employee benefits	-25,418	
	- Other staff expenses	-161,916	-82,318
		-5,751,867	-4,750,837
Note 36	Net depreciation of fixed assets		
	Net depreciation	1,460,945	1,496,888
Note 37	Other general operating expenses	1,460,945	1,496,888
	- Taxes and duties	-1,982,238	-1,838,825
	- Expenses related to premises	-1,585,190	-1,511,160
	- External fees and services	-149,894	-193,985
	- Other external charges	-7,996,939	-7,585,322
	- Other operating expenses		
		-11,714,261	-11,129,291
Note 38	Net cost of risk		
	- Reversal of provisions on loans	1,363,041	942,857
	- Recoveries on bad debts	0	
	- Provisions for loan impairment	-1,545,191	-3,055,504
	- Write-off of irrecoverable debts	-2,179	
	- Provisions on performing loans	-292,213	-135,983
		-476,541	-2,248,631
Note 39	Net gains or losses on other assets		
	- Gains on disposal of fixed assets	99,501	
		99,501	0
Note 40	Income taxes		
	- Income tax	-560,512	-372,711
		-560,512	-372,711
Note 44	TOTAL COMPREHENSIVE INCOME		
	Net profit	4,854,302	3,261,424
		4,854,302	3,261,424
	Willy RWANKINEZA: ADG		





NOM DE L'ETABLISSEMENT DE CREDIT: FINBANK
DOCUMENT: RATIO DE SOLVABILITE ET DE LEVIER
PERIODE : 31/12/2025

Eléments	Pourcentage	Normes réglementaires minimales	Normes réglementaires minimales avec volant de conservation de 2,5%
Ratio de solvabilité de base du noyau dur	23.7%	8,5%	11,0%
Ratio de solvabilité de base	27.9%	10,0%	12,5%
Ratio de solvabilité globale	28.3%	12,0%	14,5%
Ratio de levier	15.3%	5,0%	5,0%

Willy RWANKINEZA: ADG

