





NOM DE L'ETABLISSEMENT DE CREDIT: FINBANK  
DOCUMENT: BILAN  
RUBRIQUE: ACTIF  
PERIODE : 31/12/2023



Intitulés	Numéro de référence de la note explicative	Montant en milliers de BIF	
		PERIODE CONCERNEE: 31/12/2023	PERIODE CONCERNEE: 31/12/2022
<b>Classe 1 : Comptes de trésorerie et d'opérations avec les banques et assimilées</b>		<b>136 710 238</b>	<b>88 310 025</b>
10 - Valeurs en caisse	Note 3.1	7 164 243	5 919 197
11 - Banque de la République du Burundi	Note 3.2	15 749 790	27 189 213
13 - Comptes ordinaires des banques et assimilés	Note 4	5 689 206	5 055 162
14 - Valeurs reçues en pension, prêts et autres comptes débiteurs	Note 7	108 106 999	50 146 453
16 - Opérations internes au réseau doté d'un organe central			
17 - Opérations avec le siège, les succursales et les agences à l'étranger			
18 - Valeurs à recevoir (banques et assimilées)			
19 - Créances dépréciées nettes des dépréciations (banques et assimilées)			
<b>Classe 2 : Comptes d'opérations avec la clientèle</b>		<b>101 491 444</b>	<b>89 700 212</b>
20 - Comptes à vue et comptes débiteurs de la clientèle	Note 8.1		
21 - Crédits de trésorerie	Note 8.2	43 978 832	26 125 070
22 - Crédits à l'équipement	Note 8.3	50 949 859	50 910 044
23 - Crédits à la consommation	Note 8.4	871 266	1 012 673
24 - Crédits immobiliers	Note 8.5	232 290	260 716
25 - Contrats de location-financement	Note 8.6	5 458 281	11 368 495
27 - Autres opérations avec la clientèle			
28 - Valeurs à recevoir (clientèle)	Note 8.7	916	17 321
29 - Créances dépréciées nettes des dépréciations (clientèle)	Note 8.8	0	5 893
<b>Classe 3 : Comptes d'instruments financiers et divers</b>		<b>53 797 457</b>	<b>64 360 032</b>
30 - Placements financiers	Note 9	47 439 965	54 411 425
32 - Débiteurs divers	Note 11.1	2 881 276	3 087 422
34 - Comptes de régularisation	Note 11.2	1 571 353	815 324
36 - Valeurs et emplois divers nets	Note 11.3	1 792 328	5 928 491
37 - Impôt sur les bénéfices	Note 10	112 536	117 370
<b>Classe 4 : Comptes de valeurs immobilisées</b>		<b>8 364 370</b>	<b>6 282 154</b>
40 - Immobilisations incorporelles nets	Note 15	1 441 781	1 773 789
41 - Immobilisations corporelles nets	Note 14	6 822 589	4 408 365
42 - Immeubles de placement nets	Note 13		
46 - Titres de participation, de filiales et emplois assimilés nets	Note 12	100 000	100 000
<b>TOTAL Actif</b>		<b>300 363 510</b>	<b>248 652 423</b>


Anastasié NINTUNZE: Responsable des Finances

Joe Dassin RUKUNDO: ADG







NOM DE L'ETABLISSEMENT DE CREDIT: FINBANK  
DOCUMENT: BILAN  
RUBRIQUE: PASSIF  
PERIODE : 31/12/2023



Intitulés	Numéro de référence de la note explicative	Montant en milliers de BF	
		PERIODE CONCERNEE: 31/12/2023	PERIODE DE FIN D'ANNEE PRECEDENTE: 31/12/2022
<b>Classe 1 : Comptes de trésorerie et d'opérations avec les banques et assimilées</b>			
11 - Banque de la République du Burundi	Note 16	43 251 635	53 823 547
13 - Comptes ordinaires des banques et établissements financiers	Note 17.1	17 292 541	28 353 739
15 - Valeurs données en pension, emprunts et autres comptes créditeurs	Note 17.2	3 161 936	2 507 019
16 - Opérations internes au réseau doté d'un organe central			
17 - Opérations avec le siège, les succursales et les agences à l'étranger			
18 - Valeurs à payer (banques et assimilées)			
<b>Classe 2 : Comptes d'opérations avec la clientèle</b>		<b>224 764 203</b>	<b>165 687 379</b>
20 - Comptes à vue et comptes créditeurs de la clientèle	Note 18.1	217 036 991	153 097 156
27 - Autres opérations avec la clientèle	Note 18.2	7 488 615	12 358 415
28 - Valeurs à payer (clientèle)	Note 18.3	238 598	231 808
<b>Classe 3 : Comptes D'instruments financiers et divers</b>		<b>4 075 444</b>	<b>2 320 644</b>
30 - Placements financiers			
31 - Dettes représentées par un titre			
33 - Crédoiteurs divers			
34 - Comptes de régularisation	Note 20.1	1 604 723	1 152 883
37 - Impôt sur les bénéfices	Note 20.2	2 207 147	718 839
	Note 19	263 574	448 921
<b>Classe 5 : Comptes de provisions pour risques et charges et de capitaux propres et assimilés</b>		<b>28 272 227</b>	<b>26 820 853</b>
50 - Provisions pour risque de crédit inscrites au passif	Note 21	2 319 427	1 547 725
51 - Provisions pour risques et charges (hors risque de crédit)	Note 21.1	399 268	323 357
53 - Subventions, fonds publics affectés et fonds spéciaux de garantie	Note 22		
54 - Dettes subordonnées			
56 - Gains ou pertes latents ou différés	Note 25		
57 - Primes liées au capital, réserves	Note 23&24	13 164 480	11 358 804
58 - Capital	Note 23	10 813 005	10 813 005
59 - Résultat net de l'exercice (avec signe négatif en cas de perte)	Note 26	1 576 048	2 777 963
<b>Total Passif</b>		<b>300 363 510</b>	<b>248 652 423</b>

Anastasié NINTUNZE: Responsable des Finances



Joe Dassin RUKUNDO: ADG






NOM DE L'ETABLISSEMENT DE CREDIT: FINBANK  
DOCUMENT: ETAT DU RESULTAT GLOBAL  
PERIODE : 31/12/2023



Produits	Numéro de référence de la note explicative	Montant en milliers de BIF	
		PERIODE CONCERNEE: 31/12/2023	PERIODE PRECEDENTE COMPARABLE: 31/12/2022
70 - Produits sur opérations avec les banques et assimilées	Note 27.1	9 293 699	7 818 543
71 - Produits sur opérations avec la clientèle	Note 27.2	11 459 424	13 255 749
72 - Produits sur opérations sur instruments financiers	Note 31 et 32	27 375 865	11 233 410
74 - Commissions sur prestations de service	Note 29	2 002 108	1 902 641
75 - Produits accessoires à l'activité bancaire	Note 33	1 536 847	
77 - Gains sur risque de crédit	Note 38	7 734	546
78 - Gains sur actifs immobilisés	Note 39	1 278	206 597
79 - Quote-part du résultat net des entreprises mises en équivalence			
<b>TOTAL Produits</b>		<b>51 676 954</b>	<b>34 417 485</b>
<b>Charges</b>			
60 - Charges sur opérations avec les banques et assimilées	Note 28.1	332 300	500 649
61 - Charges sur opérations avec la clientèle	Note 28.2	4 236 338	3 457 481
62 - Charges sur opérations sur instruments financiers	Note 31	30 340 227	15 760 431
64 - Commissions sur prestations de service	Note 30	131 246	118 915
65 - Charges accessoires à l'activité bancaire	Note 34		15 000
66 - Charges générales d'exploitation	Notes 35; 36 et 37	14 491 143	11 096 939
67 - Pertes sur risque de crédit	Note 38	306 079	241 187
68 - Pertes sur actifs immobilisés	Note 39		
69 - Impôts sur les bénéfices	Note 40	263 574	448 921
<b>Total charges</b>		<b>50 100 907</b>	<b>31 639 523</b>
<b>RESULTAT NET</b>	Note 44	<b>1 576 048</b>	<b>2 777 963</b>
<b>Autres éléments du résultat Global</b>			
81 - Gains ou pertes latents ou différés			
85 - Ajustements de reclassement			
89 - Impôts sur les autres éléments de résultat global			
<b>D.Total Autres éléments du résultat Global</b>			
<b>E.TOTAL DU RESULTAT GLOBAL (C+D)</b>	Note 44	<b>1 576 048</b>	<b>2 777 963</b>

Anastasia NINTUNZE: Responsable des Finances



Joe Dassin RUKUNDO: ADG








NOM DE L'ETABLISSEMENT DE CREDIT: FINBANK  
DOCUMENT: ETAT DE FLUX DE TRESORERIE  
PERIODE : 31/12/2023



	Montant en milliers de BIF	
	PERIODE CONCERNEE :30/06/2022	PERIODE PRECEDENTE COMPARABLE : 31/12/2021
<b>Résultat avant impôts</b>	<b>1,166,202</b>	<b>3,226,884</b>
Dotations nettes aux amortissements et aux dépréciations des immobilisations corporelles et incorporelles	1,184,209	933,335
Dotations nettes aux dépréciations et aux provisions	298,345	240,641
Quote-part de résultat liée aux sociétés mises en équivalence	0	0
Perte nette ou gain net des activités d'investissement	-1,278	-191,597
Produits ou charges des activités de financement	0	0
Autres mouvements	0	0
<b>Eléments non monétaires inclus dans le résultat net avant Impôts et des autres ajustements</b>	<b>1,481,276</b>	<b>982,379</b>
Flux liés aux opérations avec les banques et assimilées	-57,471,261	-495,299
Flux liés aux opérations avec la clientèle	46,987,248	17,615,956
Flux liés aux autres opérations affectant des actifs ou passifs financiers	6,971,460	2,590,286
Flux liés aux autres opérations affectant des actifs ou passifs non financiers	6,193,528	-6,320,093
-Impôts versés	-263,574	-448,921
<b>Diminution ou augmentation nette des actifs et passifs provenant des activités opérationnelles</b>	<b>2,417,401</b>	<b>12,941,928</b>
<b>Total flux net de trésorerie généré par l'activité opérationnelle (A)</b>	<b>5,738,299</b>	<b>17,151,191</b>
Flux liés aux actifs financiers et aux participations	0	0
Flux liés aux immeubles de placement	0	0
Flux liés aux immobilisations corporelles et incorporelles	-3,265,147	-5,536,207
<b>Total Flux net de trésorerie lié aux opérations d'investissement (B)</b>	<b>-3,265,147</b>	<b>-5,536,207</b>
Flux de trésorerie provenant ou à destination des actionnaires	-972,287	-1,607,673
Autres flux nets de trésorerie provenant des activités de financement	-11,061,198	919,993
<b>Total Flux net de trésorerie lié aux opérations de financement (C)</b>	<b>-12,033,485</b>	<b>-687,680</b>
<b>Effet de la variation des taux de change sur la trésorerie et équivalent de trésorerie (D)</b>	<b>0</b>	<b>0</b>
<b>Augmentation ou diminution nette de la trésorerie et des équivalents de trésorerie (A + B + C + D)</b>	<b>-9,560,334</b>	<b>10,927,304</b>
<b>Trésorerie et équivalents de trésorerie à l'ouverture (E)</b>	<b>38,163,572</b>	<b>27,236,268</b>
Caisse, banques centrales (actif et passif)	33,108,410	19,822,339
Comptes et prêts/emprunts à vue auprès des banques et assimilées (actif et passif)	5,055,162	7,413,929
<b>Trésorerie et équivalents de trésorerie à la clôture (F)</b>	<b>28,603,239</b>	<b>38,163,572</b>
Caisse, banques centrales, CCP (actif & passif)	22,914,033	33,108,410
Comptes et prêts/emprunts à vue auprès des banques et assimilées (actif et passif)	5,689,206	5,055,162
<b>Variation de la trésorerie nette (G)=F-E</b>	<b>-9,560,334</b>	<b>10,927,304</b>

Anastasia NINTUNZE: Responsable des Finances



Joe Dassin RUKUNDO: ADG







NOM DE L'ETABLISSEMENT DE CREDIT: FINBANK  
 DOCUMENT: ETAT DE VARIATION DE CAPITAUX PROPRES  
 PERIODE : 31/12/2023




	Montant en milliers de BIF					
	Capital	Réserves liées au capital	Réserves consolidées	Gains latents	Résultat net	Total
	1	2	3	4	5	6
Capitaux propres clôture N-2	10,813,005	1,095,306	7,277,820	0	4,593,352	23,779,482
Changement de méthodes comptables ou correction d'erreurs	0	0	0	0	0	0
Capitaux propres d'ouverture N-1	0	0	7,277,820	0	4,593,352	23,779,482
Affectation du résultat N-2	0	0	0	0	0	0
Dividendes, primes de bilan, tantièmes	0	0	0	0	-1,607,673	0
Augmentation de capital	0	0	0	0	0	0
Incorporation des réserves	0	229,668	2,756,011	0	-2,985,679	0
Résultat net de l'exercice	0	0	0	0	0	0
Sous-total : Transactions entre actionnaires	0	0	0	0	2,777,963	2,777,963
Autres éléments du résultat global :	0	0	0	0	0	0
Gains ou pertes latents sur actifs disponibles à la vente	0	0	0	0	0	0
Ecart de réévaluation des immobilisations	0	0	0	0	0	0
Immobilisations	0	0	0	0	0	0
Autres	0	0	0	0	0	0
Capitaux propres clôture N-1	0	0	0	0	2,777,963	24,949,772
Changement de méthodes comptables ou correction d'erreurs	0	0	0	0	0	0
Capitaux propres ouverture N	10,813,005	1,324,974	10,033,831	0	2,777,963	24,949,772
Affectation du résultat N-1	0	0	0	0	0	0
Dividendes, primes de bilan, tantièmes versés	0	0	0	0	0	0
Augmentation de capital	0	0	0	0	0	0
Incorporation des réserves	0	138,898	1,666,778	0	-1,805,676	0
Autres	0	0	0	0	-972,287	-972,287
Résultat net de l'exercice	0	0	0	0	1,576,048	1,576,048
Sous-total : Transactions entre actionnaires	0	0	0	0	0	0
Autres éléments du résultat global :	0	0	0	0	0	0
Gains ou pertes latents sur actifs disponibles à la vente	0	0	0	0	0	0
Ecart de réévaluation des immobilisations	0	0	0	0	0	0
Autres	0	0	0	0	0	0
Capitaux propres clôture N	10,813,005	1,463,872	11,700,608	0	1,576,048	25,553,533

Anastasié NINTUNZE: Responsable des Finances




Joe Dassin RUKUNDO: ADG

DEPOSE AU RANG DES MINUTES  
 PAR ACT N° M. 2024/2024  
 FAIT A BUJUMBURA  
 LE 24/04/2024

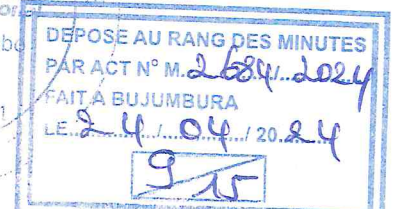

		30/06/2023	31/12/2022
 <b>NOTES TO THE STATEMENTS IN BIF THOUSANDS</b> <b>FOR THE PERIOD ENDING 31 DECEMBER 2023</b>			
<b>Note 3</b>	<b>Cash and central bank account</b>		
	- Cash values	7,164,243	5,919,197
	- Central bank account	15,749,790	27,189,213
		<b>22,914,033</b>	<b>33,108,410</b>
<b>3.1</b>	<b>Cash</b>		
	- Cash in local currency	6,408,130	3,617,729
	- Cash in foreign currencies	756,113	2,301,467
		<b>7,164,243</b>	<b>5,919,197</b>
<b>3.2</b>	<b>Central Bank accounts</b>		
	- Central Bank current account in local currency	13,887,710	14,561,952
	- Central Bank current account in foreign currencies	1,862,079	12,627,262
		<b>15,749,790</b>	<b>27,189,213</b>
<b>Note 4</b>	<b>Other financial assets</b>		
	- Balances held with other banks	<b>5,689,206</b>	<b>5,055,162</b>
<b>Note 7</b>	<b>Receivables from banks and other collateral</b>		
	- Interbank placements	92,190,343	25,000,000
	- Financial loans to Banks (BRB, FSTE and FSTS)	14,896,453	23,960,246
	- Accrued interest receivable	1,020,203	1,186,206
		<b>108,106,999</b>	<b>50,146,453</b>
<b>Note 8</b>	<b>Loans and advances</b>		
	- Overdrafts	43,978,832	26,125,070
	- Equipment loans	50,949,859	50,910,044
	- Consumer loans	871,266	1,012,673
	- Real estate loans	232,290	260,716
	- Finance lease contracts	5,458,281	11,368,495
	- Other customer receivables	916	17,321
	- Depreciated loans	0	5,893
		<b>101,491,444</b>	<b>89,700,212</b>
<b>8.2</b>	<b>Cash loans</b>		
	- Commercial loans	43,493,231	25,213,170
	- Other cash loans	485,601	911,900
		<b>43,978,832</b>	<b>26,125,070</b>
<b>8.3</b>	<b>Equipment loans</b>		
	- Corporate equipment loans	45,352,887	44,308,408
	- Equipment loans to local collectivities	0	0
	- Other equipment loans	5,596,973	6,566,956
	- Accrued interest receivable	0	34,680
		<b>50,949,859</b>	<b>50,910,044</b>
<b>8.4</b>	<b>Consumer loans</b>		
	- Designated consumer loans	871,266	1,012,673
		<b>871,266</b>	<b>1,012,673</b>
<b>8.5</b>	<b>Real estate loans</b>		
	- Home loan	232,290	260,716
		<b>232,290</b>	<b>260,716</b>
<b>8.6</b>	<b>Finance lease contracts</b>		
	- Leasing on movable property	5,458,281	11,368,495
		<b>5,458,281</b>	<b>11,368,495</b>









	30/06/2023	31/12/2022
<b>17.1 Interbank borrowings</b>		
- Current accounts of local banks	0	0
- Ordinary accounts of local Micro financial institutions	52,495	184,397
- Ordinary accounts of local financial institutions	3,104,754	2,319,237
- Ordinary accounts of foreign bank	4,687	3,386
- Accrued interests	0	0
	<b>3,109,441</b>	<b>2,322,623</b>
<b>17.2 Borrowings</b>	0	0
- Time term deposit from microfinance	21,675,840	22,365,840
- Accrued interests	0	0
	<b>21,675,840</b>	<b>22,365,840</b>
<b>Note 18a Deposits and other accounts</b>		
- Current accounts and creditors in local currency	217,036,991	153,097,156
- Other Facilities from Clients	7,488,615	12,358,415
- Outstanding banking payables	238,598	231,808
	<b>224,764,203</b>	<b>165,687,379</b>
<b>18.1 Current accounts and creditors in local currency</b>		
- Current accounts	177,840,451	130,119,188
- Saving accounts	4,712,174	4,054,484
- Time/term accounts	25,607,000	10,752,000
- Cash collateral	8,742,906	8,039,249
- Accrued interests	0	0
	<b>216,902,530</b>	<b>152,964,921</b>
<b>18.2 Current accounts and creditors in local currency</b>		
Other Facilities from Clients	7,488,615	12,358,415
	<b>7,488,615</b>	<b>12,358,415</b>
<b>18.3 Outstanding banking payables</b>		
- Certified checks, WU payable...	238,598	231,808
	<b>238,598</b>	<b>231,808</b>
<b>Note 19 Current and deferred tax liabilities</b>		
- Current taxes	263,574	448,921
	<b>263,574</b>	<b>448,921</b>
<b>Note 20 Other payables and accruals</b>		
- Non bank payables	1,604,723	1,152,883
- Accruals	2,207,147	718,839
	<b>3,811,870</b>	<b>1,871,723</b>
<b>20.1 Non bank payables</b>		
- Withholding taxes	1,421,912	1,010,697
- Social security deductions	22,229	19,670
- Suppliers of goods and services	0	0
- Phone guarantee deposit and DSTV payment	160,582	122,516
	<b>1,604,723</b>	<b>1,152,883</b>
<b>20.2 Accruals</b>		
- Unrecognized expenses and prepaid income	1,917,870	547,255
- Transit accounts with other branches	0	0
- Other unearned income	289,278	171,585
	<b>2,207,147</b>	<b>718,839</b>
<b>Note 21 Provisions for risks and charges</b>		
- General provision for credit risks	2,319,427	1,547,725
- Other provisions for risks and charges	399,268	323,357
	<b>2,718,694</b>	<b>1,871,081</b>
<b>21.1 Other provisions for risks and charges</b>		
- Provision for litigation	324,679	323,357
	<b>324,679</b>	<b>323,357</b>
<b>Note 23 Share capital and share premiums</b>		
- Legal reserves	1,463,872	1,324,974
- Share capital	10,813,005	10,813,005
	<b>12,276,877</b>	<b>12,137,979</b>
<b>Note 24 Reserves not linked to capital</b>		
- Free reserve	5,434,893	4,601,504
- Retained earnings	6,265,715	5,432,326
	<b>11,700,608</b>	<b>10,033,831</b>





	30/06/2023	31/12/2022
<b>17.1 Interbank borrowings</b>		
- Current accounts of local banks	0	0
- Ordinary accounts of local Micro financial institutions	52,495	184,397
- Ordinary accounts of local financial institutions	3,104,754	2,319,237
- Ordinary accounts of foreign bank	4,687	3,386
- Accrued interests	0	0
	<b>3,109,441</b>	<b>2,322,623</b>
<b>17.2 Borrowings</b>		
- Time term deposit from microfinance	0	0
- Accrued interests	21,675,840	22,365,840
	0	0
	<b>21,675,840</b>	<b>22,365,840</b>
<b>Note 18a Deposits and other accounts</b>		
- Current accounts and creditors in local currency	217,036,991	153,097,156
- Other Facilities from Clients	7,488,615	12,358,415
- Outstanding banking payables	238,598	231,808
	<b>224,764,203</b>	<b>165,687,379</b>
<b>18.1 Current accounts and creditors in local currency</b>		
- Current accounts	177,840,451	130,119,188
- Saving accounts	4,712,174	4,054,484
- Time/term accounts	25,607,000	10,752,000
- Cash collateral	8,742,906	8,039,249
- Accrued interests	0	0
	<b>216,902,530</b>	<b>152,964,921</b>
<b>18.2 Current accounts and creditors in local currency</b>		
Other Facilities from Clients	7,488,615	12,358,415
	<b>7,488,615</b>	<b>12,358,415</b>
<b>18.3 Outstanding banking payables</b>		
- Certified checks, WU payable...	238,598	231,808
	<b>238,598</b>	<b>231,808</b>
<b>Note 19 Current and deferred tax liabilities</b>		
- Current taxes	263,574	448,921
	<b>263,574</b>	<b>448,921</b>
<b>Note 20 Other payables and accruals</b>		
- Non bank payables	1,604,723	1,152,883
- Accruals	2,207,147	718,839
	<b>3,811,870</b>	<b>1,871,723</b>
<b>20.1 Non bank payables</b>		
- Withholding taxes	1,421,912	1,010,697
- Social security deductions	22,229	19,670
- Suppliers of goods and services	0	0
- Phone guarantee deposit and DSTV payment	160,582	122,516
	<b>1,604,723</b>	<b>1,152,883</b>
<b>20.2 Accruals</b>		
- Unrecognized expenses and prepaid income	1,917,870	547,255
- Transit accounts with other branches	0	0
- Other unearned income	289,278	171,585
	<b>2,207,147</b>	<b>718,839</b>
<b>Note 21 Provisions for risks and charges</b>		
- General provision for credit risks	2,319,427	1,547,725
- Other provisions for risks and charges	399,268	323,357
	<b>2,718,694</b>	<b>1,871,081</b>
<b>21.1 Other provisions for risks and charges</b>		
- Provision for litigation	324,679	323,357
	<b>324,679</b>	<b>323,357</b>
<b>Note 23 Share capital and share premiums</b>		
- Legal reserves	1,463,872	1,324,974
- Share capital	10,813,005	10,813,005
	<b>12,276,877</b>	<b>12,137,978</b>
<b>Note 24 Reserves not linked to capital</b>		
- Free reserve	5,434,893	4,601,504
- Retained earnings	6,265,715	5,432,326
	<b>11,700,608</b>	<b>10,033,831</b>









		31/12/2023	31/12/2022
<b>NOTES TO THE STATEMENT OF PROFIT OR LOSS AND OTHER COMPREHENSIVE INCOME</b>			
<b>Note 27</b>	<b>Interest income</b>		
	- Income from transactions with banks and similar	9,293,699	7,818,543
	- Interest from loans and advances	11,459,424	13,255,749
		<b>20,753,123</b>	<b>21,074,292</b>
<b>27.1</b>	<b>Income from transactions with banks and similar</b>		
	- Interest received from treasury bills, bonds and other banks	9,293,699	7,818,543
<b>27.2</b>	<b>Interest from loans and advances</b>		
	-Interests from overdraft	3,477,418	2,884,197
	- Interests on real estate loans	5,636	7,218
	- Finance lease interests	1,106,622	1,735,014
	- Interest on other loans	6,526,841	8,389,507
	- Commissions on financing and guarantee commitments	342,907	239,814
		<b>11,459,424</b>	<b>13,255,749</b>
<b>Note 28</b>	<b>Interest expenses</b>		
	- Expenses on transactions with banks and similar	-332,300	-500,649
	- Expenses on transactions with customers	-4,236,338	-3,457,481
		<b>-4,568,638</b>	<b>-3,958,130</b>
<b>28.1</b>	<b>Expenses on transactions with banks and similar</b>		
	- Interest on ordinary accounts at the Central Bank	-332,300	-500,649
		<b>-332,300</b>	<b>-500,649</b>
<b>28.2</b>	<b>Expenses on transactions with customers</b>		
	- Interest paid on customer accounts payable	-1,107,205	-1,013,768
	- Interest on savings accounts	-185,847	-145,860
	- Interest on term deposits	-2,083,227	-1,265,782
	- Other expenses on customer transactions	-860,058	-1,032,072
		<b>-4,236,338</b>	<b>-3,457,481</b>
<b>Note 29</b>	<b>Commissions received</b>		
	- Account operation fees	339,902	273,058
	- Commissions on means of payment	58,055	58,872
	- Service commissions on loans	263,798	214,524
	- Other income from services rendered	1,340,352	1,356,187
		<b>2,002,108</b>	<b>1,902,641</b>
<b>Note 30</b>	<b>Commissions paid</b>		
	- Other expenses for services obtained	-131,246	-118,915
		<b>-131,246</b>	<b>-118,915</b>
<b>Note 31</b>	<b>Net exchange gains or losses</b>		
	- Gains or losses on revaluation of foreign currency assets	-2,964,363	8,650,801
	- Commissions received on foreign exchange transactions	0	2,582,610
	- Commissions paid on foreign exchange transactions	0	-15,760,431
		<b>-2,964,363</b>	<b>-4,527,021</b>
<b>Note 33</b>	<b>Income from other activities</b>		
	- Income from investment properties	0	0
	- Gains on changes in fair value	0	0
	- Other accessory income	1,536,847	0
		<b>1,536,847</b>	<b>0</b>





		31/12/2023	31/12/2022
<b>Note 35</b>	<b>Staff costs</b>		
	- Wages and salaries	-3.275.298	-2.886.107
	- Bonuses and gratuities	-300.000	-290.000
	- Social allowances	-291.735	-239.623
	- Pension expenses	-232.884	-207.735
	- Training costs	-71.001	-14.274
	- Commitments for retirement and other employee benefits	-74.589	
	- Other staff expenses	-127.150	-49.294
		<b>-4.372.656</b>	<b>-3.687.032</b>
<b>Note 36</b>	<b>Net depreciation of fixed assets</b>		
	<b>Net depreciation</b>	-1.184.209	-933.335
<b>Note 37</b>	<b>Other general operating expenses</b>		
	- Taxes and duties	<b>-1.184.209</b>	<b>-933.335</b>
	- Expenses related to premises	-758.975	-1.650
	- External fees and services	-1.395.708	-1.085.927
	- Other external charges	-326.520	-323.772
	- Other operating expenses	-6.453.074	-5.065.224
		0	0
		<b>-8.934.277</b>	<b>-6.476.572</b>
<b>Note 38</b>	<b>Net cost of risk</b>		
	- Reversal of provisions on loans	7.734	546
	- Recoveries on bad debts	0	0
	- Provisions for loan impairment	-5.893	-118.488
	- Write-off of irrecoverable debts	-186	-5.734
	- Provisions on performing loans	-300.000	-116.965
		<b>-298.345</b>	<b>-240.641</b>
<b>Note 39</b>	<b>Net gains or losses on other assets</b>		
	- Gains on disposal of fixed assets	1.278	206.597
	- Allocations to provisions for risks and charges (excluding credit risk)	0	-15.000
		<b>1.278</b>	<b>191.597</b>
<b>Note 40</b>	<b>Income taxes</b>		
	- Income tax	-263.574	-448.921
		<b>-263.574</b>	<b>-448.921</b>
<b>Note 44</b>	<b>TOTAL COMPREHENSIVE INCOME</b>		
	Net profit	1.576.048	2.777.963
		<b>1.576.048</b>	<b>2.777.963</b>
	Anastasio NINTUNZE: Responsable des Finances		
		Joe Dassin RUKUNDO: ADG	








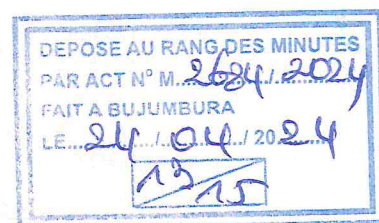
**NOM DE L'ETABLISSEMENT DE CREDIT: FINBANK**  
**DOCUMENT: RATIO DE SOLVABILITE ET DE LEVIER**  
**PERIODE : 31/12/2023**



Eléments	Pourcentage	Normes réglementaires minimales	Normes réglementaires minimales avec volant de conservation de 2,5%
Ratio de solvabilité de base du noyau dur	11,1%	8,5%	11,0%
Ratio de solvabilité de base	14,5%	10,0%	12,5%
Ratio de solvabilité globale	15,2%	12,0%	14,5%
Ratio de levier	7,7%	5,0%	5,0%

Anastasia NINTUNZE: Responsable des Finances


Joe Dassin RUKUNDO: ADG



**FinBank**

*More than a Bank, a Partner*



NOM DE L'ETABLISSEMENT DE CREDIT: FINBANK  
DOCUMENT: RATIO DE SOLVABILITE ET DE LEVIER  
PERIODE : 31/03/2024

Eléments	Pourcentage	Normes réglementaires minimales	Normes réglementaires minimales avec volant de conservation de 2,5%
Ratio de solvabilité de base du noyau dur	13,6%	8,5%	11,0%
Ratio de solvabilité de base	18,1%	10,0%	12,5%
Ratio de solvabilité globale	18,7%	12,0%	14,5%
Ratio de levier	7,5%	5,0%	5,0%

Anastasio NINTUNZE: Responsable des Finances



Joe Dassin RUKUNDO: ADG

